

UNA POSTILLA
Di Antonio Tuccillo

Le presenti analisi seguono le riflessioni che ebbi modo di fare a proposito delle elezioni Europee, Provinciali e comunali del giugno 2009 e che sono integralmente pubblicate nel sito de “Il Confronto”

Per comprendere cosa è successo nelle elezioni del marzo 2010 è necessario fare un passo indietro.

Le EUROPEE 2009 per loro struttura sono scarsamente confrontabili. Le liste sono solo dei partiti a rilevanza nazionale e non consentono raffronti con la pluralità di liste facenti riferimento direttamente ai candidati presidenti.

Più simili alle elezioni Regionali sono invece quelle provinciali. Il raffronto sarà pertanto realizzato tra queste due elezioni PROVINCIALI 2009 e REGIONALI 2010.


Provincia di NAPOLI
Comune di OTTAVIANO

Elettori	18.813	
Votanti	16.030	85,20 %
Schede bianche	1.669	10,41 %
Schede nulle	412	2,57 %
Schede contestate e non assegnate	-	-

CESARO LUIGI		10.036	71,94
	CENTRO PER LA LIBERTA'	2.591	19,27
	UNIONE DI CENTRO	2.346	17,45
	IL POPOLO DELLA LIBERTA'	1.382	10,28
	MPA MOVIMENTO PER LE AUTONOMIE	1.171	8,71
	U.D.EUR POPOLARI	905	6,73
	LISTA LOCALE - CESARO PRESIDENTE	457	3,40
	DE GREGORIO ITALIANI NEL MONDO	311	2,31
	LA DESTRA	161	1,19
	ALLEANZA DI CENTRO PER LA LIBERTA'	143	1,06
	NUOVO PSI	120	0,89
	LIBERTAS DEMOCRAZIA CRISTIANA	68	0,50
	PART.PENS.	34	0,25
	PRI	20	0,14
	ALLEANZA DEMOCRATICA	18	0,13
Totale		9.727	72,36

ANTONIO TUCCILLO

Candidati presidente e gruppi

	Voti	%
NICOLAIS LUIGI DETTO GINO	3.148	22,56
 LISTA LOCALE - LISTA NICOLAIS PRESIDENTE	1.035	7,70
 PARTITO DEMOCRATICO	913	6,79
 DI PIETRO ITALIA DEI VALORI	901	6,70
 SINISTRA E LIBERTA'	115	0,85
 REPUBBL.DEMOCRATICI	46	0,34
 LISTA LOCALE - L'ALTRO SUD	7	0,05
Totale	3.017	22,44

SODANO TOMMASO	423	3,03
 RIFOND.COM. - SIN.EUROPEA - COM.ITALIANI	360	2,67
 LISTA LOCALE - DIRITTI @ SINISTRA	44	0,32
Totale	404	3,00

NON VENGONO RIPORTATI I DATI DELLE LISTE MINORI ,PERCHE' ININFLUENTI AL FINE DELLE NOSTRE CONSIDERAZIONI.

**Candidato Presidente e Liste Collegate
Comune di OTTAVIANO (NAPOLI)
Scrutinio - Sezioni pervenute**

Presidente	23 su 23	100,00 %
Consiglio	23 su 23	100,00 %
Elettori	18.966	
Votanti	11.545	60,87 %

Candidato presidente e liste collegate		Voti	%	Voti	%
	CALDORO STEFANO	7.229	64,81		
	<u>IL POPOLO DELLA LIBERTA'</u>			3.227	30,03
	<u>LIBERTA' E AUTONOMIA NOI SUD</u>			1.638	15,24
	<u>UNIONE DI CENTRO</u>			1.431	13,31
	<u>MPA-NUOVO PSI-PRI ED ALTRI</u>			526	4,89
	<u>ALLEANZA DI CENTRO-DEMOCRAZIA CRISTIANA</u>			251	2,33
	<u>ALLEANZA DI POPOLO</u>			163	1,51
	<u>LA DESTRA</u>			80	0,74
	<u>U.D.EUR POPOLARI</u>			58	0,53
	Totale			7.374	68,62
	DE LUCA VINCENZO	3.646	32,69		

ANTONIO TUCCILLO

Candidato presidente e liste collegate		Voti	%	Voti	%
	<u>PARTITO DEMOCRATICO</u>			2.330	21,68
	<u>FED. VERDI-L'ALTRO SUD</u>			228	2,12
	<u>DI PIETRO ITALIA DEI VALORI</u>			206	1,91
	<u>SINISTRA ECOLOGIA LIBERTA' - PSE</u>			108	1,00
	<u>ALLEANZA PER L'ITALIA</u>			104	0,96
	<u>CAMPANIA LIBERA</u>			93	0,86
	<u>LISTA MARCO PANNELLA - EMMA BONINO</u>			40	0,37
Totale				3.109	28,93
	FERRERO PAOLO	159	1,42		
	<u>RIFOND.COM. EUROPEA - COM.ITALIANI</u>			157	1,46
	FICO ROBERTO	119	1,06		
	<u>MOVIMENTO 5 TELLE BEPPEGRILLO.IT</u>			105	0,97
Totale		11.153		10.745	
Schede bianche				102	0,88 %
Schede nulle				290	2,51 %

Il primo dato è quello relativo ai votanti . A fronte dei 16.030 elettori delle PROVINCIALI 2009 pari all'85,20% ; alle regionali hanno votato solo 11.545 elettori pari al 60,87% :

Appare evidente che in queste condizioni i raffronti saranno effettuati in termini di percentuali e non di valori numerici assoluti.

ANTONIO TUCCILLO

Il candidato presidente del centro destra, nel 2009 , alla Provincia, Cesaro, partiva dalle stesse condizioni del candidato alla Regione nel 2010 Caldoro.

Tutto il Centro Destra+la UDC appoggiarono Cesaro alla provincia nel 2009

Tutto il centro destra+la UDC hanno appoggiato Caldoro alla regione nel 2010

ELEZIONI PROVINCIALI 2009	CESARO	71,94%
ELEZIONI REGIONALI 2010	CALDORO	64,81%

Rispetto al 2009 il centro destra ha un calo pari al 7,13%

Il candidato presidente del centro sinistra, nel 2009 , alla Provincia, Nicolais, partiva dalle stesse condizioni del candidato alla Regione nel 2010 De Luca.

Tutto il Centro Sinistra appoggiò Nicolais alla provincia nel 2009

Tutto il centro Sinistra ha appoggiato De Luca alla regione nel 2010

ELEZIONI PROVINCIALI 2009	NICOLAIS	22,56%
ELEZIONI REGIONALI 2010	DE LUCA	32,69%

Rispetto al 2009 il centro Sinistra ha un incremento pari al 10,04%

Rifondazione comunista alle provinciali del 2009 fece la sua corsa solitaria con il candidato Tommaso Sodano

Ha ripetuto tale fatto alle regionali del 2010 con Ferrero

ELEZIONI PROVINCIALI 2009	SODANO	3,03%
ELEZIONI REGIONALI 2010	FERRERO	1,42%









Rifondazione perde nelle regionali del 2010 l'1,61% probabilmente a favore della lista 5 stelle che col candidato Fico raggiunge quasi 1%

Passiamo ora a vedere come all'interno delle rispettive coalizioni si sono comportati i singoli partiti. Partiamo dal :

CENTRO DESTRA

REGIONALI 2010

PROVINCIALI
2009

	<u>IL POPOLO DELLA LIBERTA'</u>	3.227	30,03%	10,28%
	<u>LIBERTA' E AUTONOMIA NOI SUD</u> ***	1.638	15,24%	***
	<u>UNIONE DI CENTRO</u>	1.431	13,31%	17,45%
	<u>MPA-NUOVO PSI-PRI ED ALTRI</u>	526	4,89%	8,71% ***
	<u>ALLEANZA DI CENTRO-DEMOCRAZIA CRISTIANA</u>	251	2,33%	19,27% ****
	<u>ALLEANZA DI POPOLO</u>	163	1,51% *****	
	<u>LA DESTRA</u>	80	0,74%	1,19%
	<u>U.D.EUR POPOLARI</u>	58	0,53%	6,73%








*** Tale partito nasce dalle costole della MPA ha il proprio candidato locale nella persona di Francesco Catapano

**** Aveva un candidato locale nella persona di Luigi Aprile

***** Nuova formazione

L'alto numero di liste di accompagnamento al presidente ,nelle provinciali consente una analisi parziale dei dati ed un raffronto provinciali>regionali non del tutto "significativo"

**PASSIAMO AL
CENTRO SINISTRA**

	<u>PARTITO DEMOCRATICO</u>	2.330 21,68%		14,49% **
	<u>FED. VERDI-L'ALTRO SUD</u>	228	2,12%	NON PRESENTE
	<u>DI PIETRO ITALIA DEI VALORI</u>	206	1,91%	6,70%
	<u>SINISTRA ECOLOGIA LIBERTA' - PSE</u>	108	1,00%	0,85%
	<u>ALLEANZA PER L'ITALIA</u>	104	0,96%	***
	<u>CAMPANIA LIBERA</u>	93	0,86%	****
	<u>LISTA MARCO PANNELLA - EMMA BONINO</u>	40	0,37 %	NON PRESENTE

** pd + lista locale nicolais

*** API nasce da una costola del PD (Rutelli)

**** LISTA DI AFFIANCAMENTO AL PRESIDENTE DE LUCA

IL CENTRO DESTRA IL PDL

Esaminiamo ora nel dettaglio ciò che è avvenuto all'intero dei singoli partiti

ANTONIO TUCCILLO

Il PDL col suo 30% è di poco sotto al 33,84% preso a livello provinciale

Le preferenze sono state così ripartite:

RAIA PAOLA	NAPOLI, 25 Ottobre 1971	721
CARFAGNA MARIA ROSARIA (MARA)	SALERNO, 18 Dicembre 1975	514
MURO LUIGI	NAPOLI, 29 Marzo 1960	495
RUSSO ERMANNO	MARIGLIANO (NA), 04 Ottobre 1956	359
DIODATO PIETRO	NAPOLI, 09 Gennaio 1960	212
IANNICIELLO MASSIMO	CASAVATORE (NA), 26 Settembre 1972	150
DEMITRY ANTONIO	SAN GIUSEPPE (NA), 18 Giugno 1972	144
D'ANGELO BIANCA	NAPOLI, 18 Novembre 1960	136
DEL GIUDICE GIOVANNA	NAPOLI, 17 Marzo 1984	127
MARTUSCIELLO FULVIO	NAPOLI, 25 Maggio 1968	126
PASSARIELLO LUCIANO	NAPOLI, 10 Gennaio 1961	110
NAPPI FRANCESCO VINCENZO	LIVERI (NA), 04 Ottobre 1955	104

Le candidate donne sono state favorite in queste elezioni, dalla legge elettorale della Regione Campania. che prevedeva l'obbligo della seconda preferenza diversa per genere.

ANTONIO TUCCILLO

I 721 voti di Paola Raia sono , in parte, frutto di tale circostanza, ma anche della capacità di aggregazione che la famiglia dei “baccalauoi” ha sempre saputo esercitare nel Vesuviano interno.

La Carfagna Mara ,va da sé.

Luigi Muro i suoi 495 voti li raggiunge, secondo la vulgata ottavianese , grazie alla sponsorizzazione di alcuni imprenditori ,quali il Gruppo Mancini, Umberto La Marca e l’avv. Alfonso Picariello

Ermanno Russo, 359 voti, erede di una famiglia di estrazione socialdemocratica raccoglie in questo bacino parte dei suoi voti ,supportato dal vecchio sodale e compagno di partito Ciro Esposito ed in parte dalla moglie dell’ex deputato DC Giovanni Alterio , la Dottoressa Rosa.

Diodato Pietro uno dei duri e puri dell’ex MSI/Alleanza Nazionale, trova nel gruppo Caldarelli/Patrizio Prisco il maggiore sponsor .che gli consente di raggiungere 212 voti .

Ianniciello Massimo , 150 voti, ha avuto il parziale sostegno della famiglia della consigliere de “La Ginestra” Ragosta Rosamaria.

Demity Antonio, figlio di queste terre, ed erede di una famiglia di vecchie tradizioni socialiste che aveva dato al paese un illustre Parlamentare e sottosegretario quel Giuseppe Demity che era stato uno dei più formidabili raccoglitori di voti della Campania, raccoglie solo 144 voti . Probabilmente non gli ha giovato la mancanza di un solido “ubi consistam” politico.

Per D’angelo Bianca e Del Giudice Giovanna valgono le stesse considerazione espresse per le altre donne della lista.

Passariello con i suoi 110 voti ,dimostra che avrebbe dovuto trovare sponsor più impegnati nel sostenerlo rispetto a quanto gli hanno procurato i suoi sostenitori locali : gli imprenditori Ciccarelli e Vitobello.

La grande capacità di aggregazione personale, della quale si è discusso sopra, del candidato alla provincia Luigi Aprile , non gli ha consentito di trasferire al suo riferimento Nappi Francesco più di 104 voti.

L’ex questore di Napoli Malvano ha raccolto solo 28 voti nei paraggi della “disaffezione” dell’assessore Michele Bianco.

SUD

Il secondo partito della coalizione di centro destra è risultato essere la lista SUD

ANTONIO TUCCILLO

Come già evidenziato prima la lista Sud nasce dal MPA guidato a livello nazionale dal Governatore della Sicilia Lombardo. Quando circa otto mesi fa il Lombardo realizzò a livello Siciliano un mezzo ribaltone, alcune frange si dissociarono. Tra queste quella che a livello Campano fanno riferimento al Sottosegretario Scotti ed all'ex senatore, attuale Assessore Provinciale, Antonio Iervolino.

La lista Sud ad Ottaviano ha raggiunto il 15,24% a fronte di un risultato provinciale del 3,38%. I motivi del successo sono da individuare nella presenza in lista di un candidato locale.

Il candidato di questo schieramento di estrazione locale, è stato il Sangennarellese Francesco Catapano che ha totalizzato 1229 voti pari al 75% dei 1638 voti presi dalla lista SUD ad Ottaviano. Il restante 25% è stato prevalentemente distribuito tra Barbato Francesco, Figlio dell'ex Udeur senatore Tommaso Barbato, con 226 voti pari all'13,7% e Casaburo Lucia con 176 voti 10,7%.

Il sostegno al candidato Catapano è venuto anche da larga parte della lista del Popolo Campano ed in particolare dal Consigliere Comunale Francesco Sciesa.

L'ironia della sorte ha voluto che Francesco Barbato diventasse consigliere regionale grazie a... "Nel verbale riepilogativo di Ottaviano (sezioni 10 e 18) è stata erroneamente trascritta una cifra (trenta voti di preferenza) accreditata alla candidata Anna Barbieri in luogo di Francesco Barbato." Marigliano.net del 31/03/2009

Il neo consigliere Barbato, "guarda dove si va a ficcare il caso", è stato in parte appoggiato anche dall'ex candidato sindaco di Ottaviano, il sangennarellese, Giovanni D'Ambrosio

In termini provinciali il raffronto può essere effettuato con le performance che si ebbero sul nome di Luigi Aprile che candidato, Ottavianese, con il centro per la libertà ottenne 2591 voti pari al 19,27%. E del Sangennarellese Giorgio Marigliano.

Le indicazioni Sangennarellese ed Ottavianese potrebbero apparire anacronistiche ma non lo sono. Il successo dell'Aprile nelle provinciali 2009 fu prevalentemente frutto dell'apporto di elettori residenti nel centro storico di Ottaviano. "la media dei voti nelle sezioni dalla n.1 alla 12 è stata pari a 170, nella 13 è calato a 59 voti, risalendo nella 14 15 e 16 ad una media di 97 voti, per precipitare poi dalla 17 alla 23 a poco più di 25.

Fenomeno opposto ed inverso a quello del candidato locale dell'UDC Giorgio Marigliano

Anche in questo caso, la presenza di un forte candidato locale, Giorgio Marigliano, ha portato alla UDC 2346 pari al 17,45% mentre tale partito a livello provinciale si attesta al 7,24% lo scarto di vantaggio del candidato Ottavianese è del + **10,21%**

Come già evidenziato per il candidato Aprile, e per le Europee la UDC risente di un forte caratterizzazione territoriale. Il candidato Marigliano raccoglie la maggioranza dei suoi voti nelle sezioni dalla 16 alla 23, quelle

ANTONIO TUCCILLO

cioè collocate nella frazione di San Gennarello dalla quale egli proviene. Il più alto numero di voti li raccoglie

Nella sezione 18 con 271 voti Nella 17 con 225 Nella 19 con 211

La media dalla sezione 16 alla 23 è di 192

Vi è la anomalia già evidenziata per Aprile ,della sezione 13 ove Marigliano raccoglie 139 voti ,mentre sulla restante parte del territorio raccoglie mediamente 48 voto con una forbice che va dai 98 voti della 14(*periferia*) ai 24 della 6 (*Centro Storico*)” Mio “*Elezioni 2009 Ottaviano*”
A sostegno della candidatura Catapano si erano schierati

La UDC

La UDC su base provinciale raggiunge il 9,4% dei consensi ad Ottaviano raggiunge il 13,31% nel 2009 raggiunse il 17,45% avendo però il candidato locale nella persona di Giorgio Marigliano.

Il gioco delle preferenze si è così articolato:

Candidato	Luogo e data di nascita	Preferenze
ALVINO FEDERICO	NAPOLI, 09 Marzo 1969	347
MOCERINO CARMINE	NAPOLI, 08 Maggio 1969	331
IACOLARE BIAGIO	NAPOLI, 24 Agosto 1962	299
VESSELLA PISACANE ANNALISA	NAPOLI, 31 Luglio 1969	195
SOMMESE PASQUALE	CIMITILE (NA), 04 Luglio 1956	180
BILANCIO FILOMENA DETTA FIORELLA	NAPOLI, 31 Maggio 1969	124

Il professore Federico Alvino ha raggiunto il brillante risultato di 347 voti grazie prevalentemente al sostegno dagli studi professionali degli avvocati consiglieri Luca Capasso e Iovino.

Il somnese Mocerino ha trovato un forte appoggio nel consigliere Biagio Simonetti che gli ha dato una valida spinta per portarlo a 331 voti

Iacolare Biagio, sotto le ali protettrici di Giorgio Marigliano raggiunge i 299 voti.

La consigliera Vessella Pisacane ,oltre a godere dell'effetto genere ,del quale si è già parlato, ha un appeal che le deriva dall'essere la consorte del deputato UDC Pisacane. Trova poi in alcuni studi di Commercialisti di Ottaviano un certo supporto. L'hanno appoggiata infatti i commercialisti Caiazzo, Iovino e Pisanti .

Pasquale Sommesse , nell'avvenuto passaggio dal PD alla UDC ha perso parte del suo tradizionale elettorato. Tuttavia il consolidato rapporto con alcuni personaggi della vita politica ed amministrativa Ottavianese gli ha consentito di raggiungere i 180 voti. Un contributo non minimo gli è stato fornito dal suo vecchio sodale il consigliere della "Ginestra" Andrea Guagliuolo

La MPA nuovo PSI PRI

Questa nuova sigla, come già accennato ,non ha nulla a che vedere con la vecchia MPA . raggiunge un lusinghiero 4,89% a fronte di una percentuale provinciale del 5,24%

ANTONIO TUCCILLO

Ad essa hanno fatto riferimento alcuni giovani Ottavianesi ,quali il Giuseppe Salvati, più vicina all'anima repubblicana del raggruppamento ,ed il giovane fisiatra Picariello Felice, sponsor del neo consigliere, vecchia gloria del PSI ,Gennaro Salvatore.

LE LISTE MINORI del centro destra

ALLEANZA DI
CENTRO-
DEMOCRAZIA
CRISTIANA

251 2,33%

ALLEANZA DI
POPOLO

163 1,51% *****

LA DESTRA

80 0,74%

U.D.EUR POPOLARI

58 0,53%

La lista **Alleanza di centro Pionati** esprime con il suo 2,33% un qualche radicamento sul territorio che si appalesa con i 72 voti dati a Giovanni erede dell'indimenticato Carmine Mensorio ed all'ex sindaco di Palma Campania il già Dipietrista Carmine De Luca.

Alleanza di Popolo distribuisce i suoi 163 tra Carmine Sommese ,49 voti, (errore per Omonimia?) e l'ex tutto Roberto Conte 41 voti

La destra dà una dimostrazione di sola presenza ,come l'UDEUR ridotta oramai al ruolo di sola testimonianza.

IL CENTRO SINISTRA

IL PD

Il PD raggiunge nel 2010 la stessa identica percentuale del 21,68% del partito a livello Provinciale . C'è da dire però che rispetto al 14 ,38%

ANTONIO TUCCILLO

delle provinciali del 2009 all'interno del centro sinistra si è realizzato un vero terremoto.

La componente Rutelli è uscita dal partito dando luogo ad una nuova aggregazione l'API, che raggiunge uno scarso 1%.

La IDV che aveva un 6,7% scende ad uno striminzito 1,91% pari ad un -4,8%

Se si sommano i voti della lista API (Rutelli) 1% ed i voti della IDV 4,8 %

Si raggiunge un risultato di + 5,8% che sommato al 14,38% del 2009 portano teoricamente il PD a quota 20,18% .

Si aggiunga il "fenomeno" Corrado Gabriele che ,sicuramente, ha dato un contributo non marginale al risultato del PD e ci si renderà conto che il gruppo dirigente del PD Ottavianese avrà molto da discutere nei prossimi mesi.

Ma vediamo quali sono state al suo interno le dinamiche legate alle preferenze :

TOPO RAFFAELE	VILLARICCA (NA), 02 Marzo 1965	881
GABRIELE CORRADO DETTO CORRADO	NAPOLI, 26 Novembre 1966	503
CORTESE ANGELA	REGGIO CALABRIA, 13 Novembre 1953	297
RAIA LOREDANA	NAPOLI, 08 Novembre 1967	237
BUONDONNO EMMA	NAPOLI, 23 Febbraio 1961	192
RUSSO GIUSEPPE DETTO PEPPE	NAPOLI, 19 Settembre 1954	134
DE VIVO PAOLA	CASALNUOVO DI NAPOLI (NA), 11 Agosto 1966	132
ESPOSITO ROSARIA	CERCOLA (NA), 13 Marzo 1988	78
MARCIANO ANTONIO	NAPOLI, 24 Aprile 1971	67
DANIELE GAETANO DETTO NINO	NAPOLI, 31 Luglio 1953	55

Il candidato più votato è risultato con 881 il Sindaco di Villaricca Consigliere regionale eletto Raffaele Topo.

A suo sostegno si erano schierati apertamente il Sindaco Mario Iervolino, la vice Sindaco Francesca Ambrosio i Consiglieri Michele Iervolino, Gaetano Cutolo ed in parte l'assessore Di Palma.

ANTONIO TUCCILLO

Tale aggregazione faceva presagire una messe di voti pari ad almeno il 50/55% dei voti di lista. Si attesta invece al 39,5%, più del 60% dell'elettorato del PD ha fatto scelte diverse. La montagna non ha partorito il topolino come da parte di qualcuno si auspicava, non ha partorito il topone come alcuni speravano ma un dignitoso Topo

Vediamo da vicino come si sono comportati gli altri candidati.

L'ex Assessore regionale Corrado Gabriele, sostenuto dai consiglieri Francesco Ciniglio della lista "Sinistra per Ottaviano" e Michele Saggese della lista "Solidarietà e Progresso", ha raggiunto quota 503. Pari al 21,5% dei voti di lista. C'è da dire che intorno a questa candidatura si era coagulata una notevole parte del gruppo dirigente della lista la Sinistra per Ottaviano, nonché espressioni della società civile quali i responsabili della federconsumatori : l'ex consigliere Massimo Saetta e Maida provenienti dall'area ex PDS.

Le tre Donne Angela Cortese (297), Loredana Raia (237) e Emma Buondonno (192) sono in larga parte espressione dell'area che ha votato Topo.

In particolare un forte contributo alla Cortese è stato fornito in primis da Mario Iervolino, da sempre legato alla ex assessore provinciale di Napoli da vincoli di intensa amicizia.

Loredana Reia è espressione della UIL il sindacato di riferimento della Vice sindaco, che, di tale struttura è dipendente.

Emma Buondonno è legata da vincoli di parentela con Gasparre Flavio Sorvillo da sempre amico e grande elettore di Mario Iervolino.

Russo Giuseppe e De Vivo Paola sono stati sostenuti dall'ex presidente del consiglio ed attuale capogruppo del PD Franco Franzese che è riuscito a portare ambedue i candidati al di sopra dei 130 voti.

Esposito Rosaria(78 voti) espressione del mondo giovanile ha raccolto voti soprattutto in questa fascia di età.

Marciano Antonio,(67 voti) emanazione dell'ala Bassoliniana ha avuto nell'ex vicesindaco consigliere Michele Pizza il suo maggior supporter (??)

Nino Daniele ,legato da sempre all'area che ad Ottaviano ha come riferimento uno dei leader storici del PCI/PDS/DS/PD: Gennaro Pascale, si è fermato a quota 55.

Appena 40 sono i voti che l'attuale Segretario ed ex Capogruppo dei DS è riuscito a garantire all'ex sindaco di Pomigliano e consigliere regionale uscente ,Michele Caiazzo.

Il secondo partito della coalizione è diventato quello dei **VERDI**. Hanno raggiunto con 228 il 2,12 %. Il successo è quasi tutto da attribuirsi alla candidata di San Gennaro con addentellati parentali ottavianesi ,

ANTONIO TUCCILLO

Giugliano Angela Rosaria che con 167 voti ha raccolto il 73,2% dei voti presi dalla lista.

Terzo si è piazzato la **IDV** con un modesto 206 voti ed una percentuale di appena 1,91% .Che fine hanno fatto i 900 voti delle provinciali ed il conseguente 6,70% ? E' vero che i due consiglieri eletti Iervolino Michele e Cutolo Gaetano hanno in parte appoggiato il candidato del PD Topo,ma estrapolando i 196 voti dei due consiglieri ne mancano ancora 720.

L 'assessore Caiazzo e l'ex assessore Carmine Ciniglio , magna pars nel 2009 della lista Di Pietro, si sono limitati a portare 48 voti a Marrazzo e 47 alla Sala Rosaria.

Le ultime liste della coalizione di Centro sinistra sono state:

<u>SINISTRA ECOLOGIA LIBERTA' - PSE</u>	108	1,00% Ha ottenuto voti di preferenza degni di menzione (39) il Sangennarese Aprile Aniello ,da sempre legato al vecchio PSI
<u>ALLEANZA PER L'ITALIA</u>	104	0,96% questa formazione aveva come Capolista il Principe di Ottaviano Giovanni Battista de Medici (13 voti)???
<u>CAMPANIA LIBERA</u>	93	0,86% a questa lista facevano riferimento altri pezzi del vecchio PSI che hanno concentrato i loro voti sull'ex senatore Tommaso Casillo (47 voti)
<u>LISTA MARCO PANNELLA</u>	40	Un gruppo di elettori che

ANTONIO TUCCILLO

- EMMA BONINO

non ha fatto mai
mancare il proprio
contributo alle
liste radicali

RIFONDAZIONE E CINQUE STELLE

Sulla corsa solitaria di **RIFONDAZIONE COMUNISTA** c'è poco da dire. (157 Voti)

Essa ha assunto più la veste di testimonianza civile che di vera e propria partecipazione. Quasi tutta la lista la Sinistra per Ottaviano, della quale Rifondazione era magna pars, si è schierata a fianco del candidato del PD Corrado Gabriele.

La candidata locale Paola Castiglia ha raccolto 60 voti. Una testimonianza...

La lista **CINQUE STELLE /BEPPE GRILLO** ha con i suoi 105 voti eroso parte dell'elettorato che in sua assenza avrebbe votato probabilmente Rifondazione.

CONCLUSIONI

ANTONIO TUCCILLO

Questa postilla termina con una tabella nella quale sono riportate le variazioni e le conferme del quadro politico/amministrativo verificatosi dal 2009 al 2010.

Tale tabella è costruita sulla base degli “apparenti” comportamenti elettorali, nel 2010, della giunta e del consiglio usciti dalle elezioni amministrative del 6/7 giugno 2009.

		2009	2010
Sindaco	Mario Iervolino	PD	PD (Topo)
Pres.Consiglio	G. L. Saviano	Cit. Sol.	idem
V Sindaco	Francesca Ambrosio	PD	PD (Topo)
V. Pr. Consiglio	Ciro Esposito	Rin Dem.	PDL (P. Russo)
Ass. (Anziano)	Ciro Torrà	Cit. Sol.	idem
C.gruppo PD	Franco Franzese	PD	PD (G Russo)
Assessore	Maria Caiazza	IDV	IDV (?)
C.gruppo Gin.	Mariarosa Ragosta	La gin.	PDL (Ianniciello)
Assessore	Luigi Ambrosio	La Sin.	PD (Gabriele)
C.gruppo IDV	Michele Iervolino	IDV	PD (Topo)
Assessore	Aniello Di Palma	PD	PD (Topo)
C.gruppo Rinn.	Paolo Iovino	Rin Dem.	UDC (Alvino)
Assessore	Michele Bianco	La Gin.	PDL (Malvano)
C.gruppo Leali	Vincenzo Caldarelli	LeAli	PDL (Diodato)
C.gruppo Misto	Biagio Simonetti	PDL	UDC (Mocerino)
C.gruppo La Sin.	Francesco Ciniglio	La Sin.	PD (Gabriele)
C.gruppo PPC	Francesco Sciesa	PPC	SUD (Catapano)
C.gruppo Sol.	Michele Saggese	Sol.	PD (Gabriele)
Consigliere	Luca Capasso	MPA	UDC (Alvino)
Consigliere	Vincenzo Prisco	PD	idem
Consigliere	Michele Pizza	PD	PD (A. Marciano)
Consigliere	Andrea Guagliuolo	La Gin.	UDC (P. Sommese)
Consigliere	Michele La Pietra	La Gin.	idem
Consigliere	Francesco Villani	Le ali	idem
Consigliere	Pasquale Ciccarelli	PDL	PDL (Patriciello)
Consigliere	Gaetano Cutolo	IDV	PD (Topo)
Consigliere	Gennaro Crispo	All C.	idem

Alla parola **idem** si è inteso dare lo stesso significato che, nelle previsioni del tempo, si dà, in assenza dei dati sulle temperature delle città capoluogo , alla dizione “NON PERVENUTE”.

ANTONIO TUCCILLO